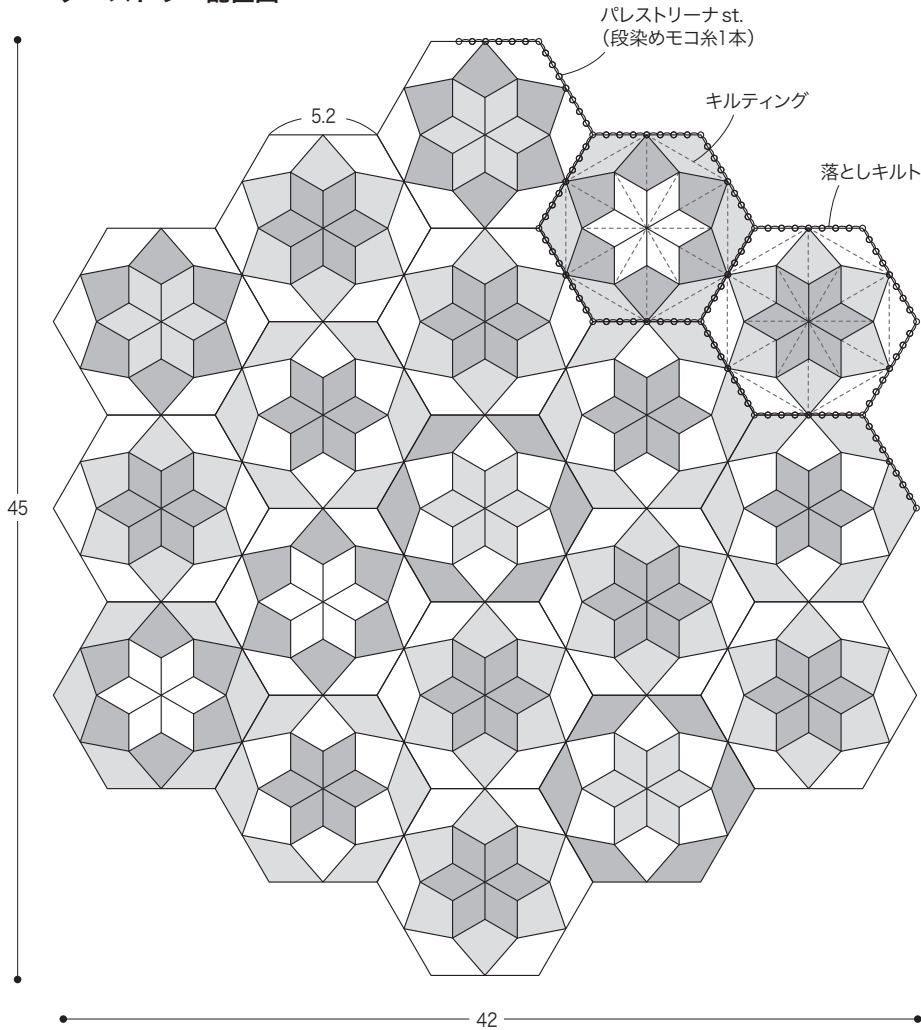


タペストリー配置図



キルトジャパン2024年1月号冬  
196号  
48ページ掲載作品

(57) 星の图案のタペストリー

デザイン/加藤礼子 制作/竹中幸子

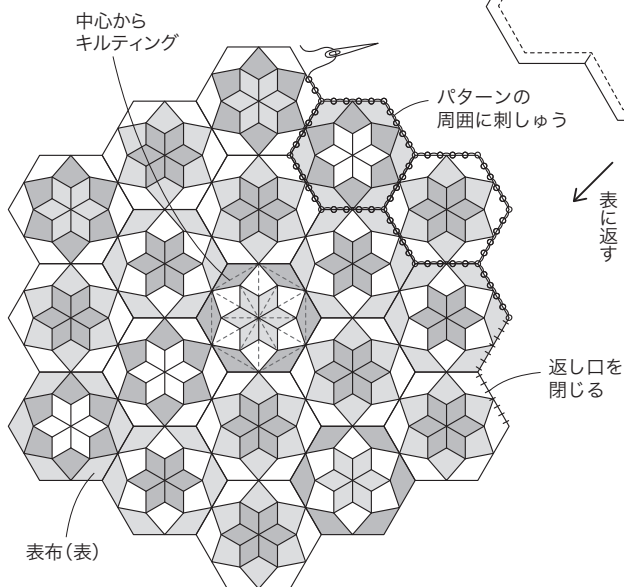
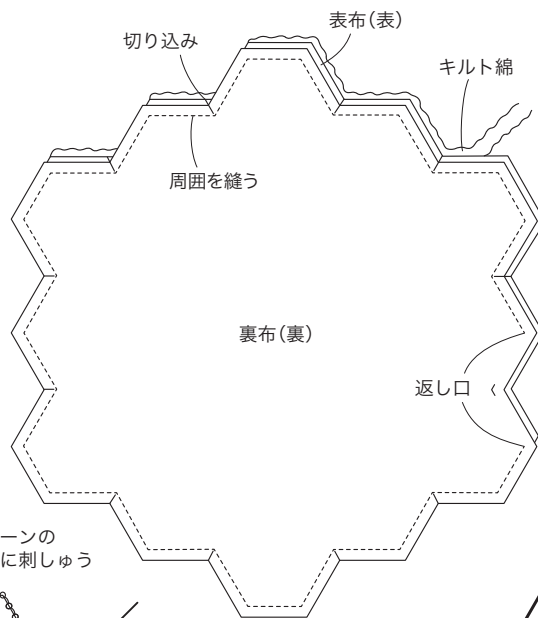
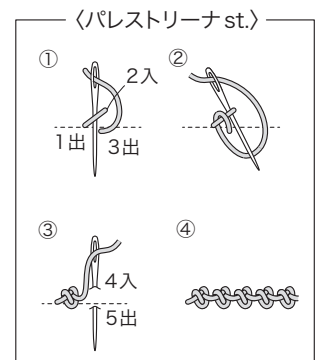
＊材料

パッチワーク用布…スクラップ布を使用、裏布・キルト綿各55×50cm、モコ刺しゅう糸段染め(株式会社フジックス)適宜

＊作り方

- ①パッチワークをして表布を作る。
- ②①と裏布を中表に合わせ、キルト綿を重ねて返し口を残して周囲を縫う。
- ③表に返して返し口をとり、キルティングをする。
- ④パターンの周囲に刺しゅうをする

※A4用紙に100%で印刷して下さい



No.57 実物大型紙

